

Hochwertige Holztüren komfortabel verschlossen

Für Türen aus Holz – Komfort und Schutz nach Wahl




Holztüren sind ein Stück Lebensqualität mit einem hohen Anspruch an Stil und Bewährtem. Tradition verbunden mit Komfort und Sicherheit – immer passend FUHR MULTISAFE Schösser mit Mehrfachverriegelung.

Higher standards
for your profile

Holztüren und Hightech Schlösser

Eine dauerhaft sichere Verbindung

Was gegensätzlicher nicht sein kann – Holz und Hightech, verbinden die FUHR Multisafe Schlösser mit Mehrpunktverriegelung optimal. Von außen nicht sichtbar geben Sie jeder Holztür die komfortable Verriegelung nach Wahl, ohne die handwerklich hochwertige Optik der Tür zu verändern.



Typ3

Typ1

Typ3

Typ8

Typ11

FUHR MULTISAFE 853 sorgt automatisch für mehr Sicherheit. Zieht man die Tür ins Schloss, fahren selbsttätig zwei Schwenkriegel aus und bewirken eine Mehrfachverriegelung, die nicht vergessen werden kann. Ständig wird so auch einem eventuellen Türverzug entgegengewirkt, was bei Holztüren von besonderem Vorteil ist. Sowohl durchgehende Schließbleisten, als auch einzelne Schließteile sind einsetzbar.

FUHR MULTISAFE 855 für Haustüren aus Holz, mit frei wählbaren Verriegelungsarten. Gegenläufige Stahl-Schwenkriegel, Stahl-Bolzenriegel oder deren Kombination in der 7-fach Verriegelung für erhöhte Sicherheit durch optimale Kraftverteilung. In Verbindung mit durchgehenden Schließbleisten oder Einzel-Schließteilen erhalten Sie Gestaltungsspielraum für jeden Praxisfall.

Optionale Ausführungen

- 1 Sperrbügelschloss
- 2 Rollfalle
- 3 Kurbelfalle
- 4 abgesetzte Falle
- 5 Fallen-Abdeckung
- 6 Stulp-Endkappen

MULTISAFE 853

MULTISAFE 855

Verriegelungen:

Typ 1					✓
Typ 3			✓		✓
Typ 8					✓
Typ 11					✓

Dornmaße:	55 65 mm	55 65 80 mm
□-Nuss-Vierkant	8 10 mm	8 10 10 mm*
		<i>*8,5 mm bei 88 mm Entfernung</i>

Entfernung:	92 mm	72 92 88 mm
--------------------	-------	-------------

Stulpausführung:	Flach 16/20 x 2170 mm kätig	Flach 16/20 x 2170 kätig, vorgefertigt für Sperrbügel
	<ul style="list-style-type: none"> • FUHR-Silver • Duplex matt vernickelt auf Anfrage 	<ul style="list-style-type: none"> • FUHR-Silver • Duplex matt vernickelt auf Anfrage

Sonstige Maße und Ausführungen:

• Drückerhöhe		
von Unterkante Stulpe	1020 mm	1020 mm
mit unterer Endkappe	1050 mm	1050 mm
• rechts/links verwendbar	✓	✓

Optionale Ausführungen:

1	• Sperrbügel – für zusätzliche Sicherheit, durch begrenzte Türöffnung (nachrüstbar) 55 und 65 mm Dorn		✓
2	• Rollfalle – verstellbar 55 und 65 mm Dorn		✓
3	• Kurbelfalle – besonders leises und leichtes Schließen der Tür garantiert, 55 und 65 mm Dorn	✓ (nachrüstbar)	✓ (rechts/links Angabe erforderlich)
4	• Abgesetzte Falle (2 mm) – sie ermöglicht ein leichtes Schließen der Tür, 55 und 65 mm Dorn (nachrüstbar)	✓	
5	• Fallenabdeckung, schwarz für die Nutzung ohne Falle (nachrüstbar)	✓	✓

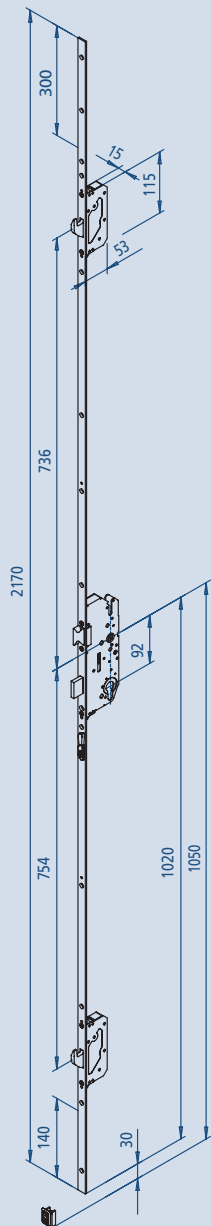

Zubehör:

- 6**
- Stulp-Endkappen, schwarz, für 16 mm Stulpbreite Art.-Nr. M5Z12736S – VE 100
 - Stulp-Endkappen, schwarz, für 20 mm Stulpbreite Art.-Nr. M5Z12742S – VE 100
 - Lehre für MULTISAFE-Montage Art.-Nr. LD13971 – VE 100

FUHR MULTISAFE – Ausführungen/Abmessungen

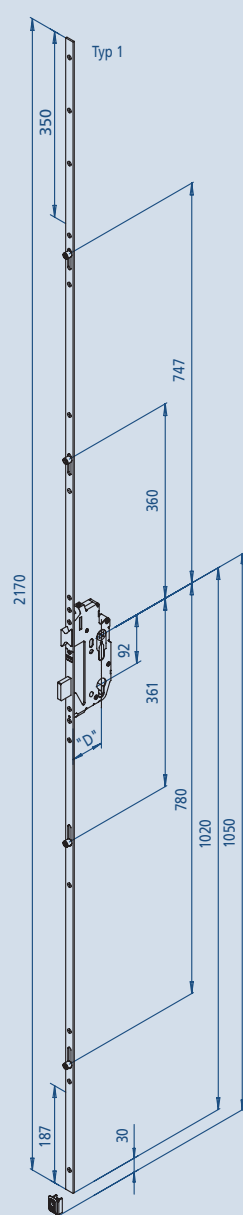

MULTISAFE 853

Typ 3

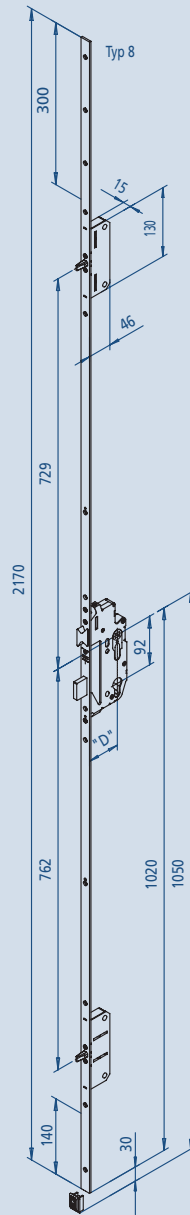


MULTISAFE 855

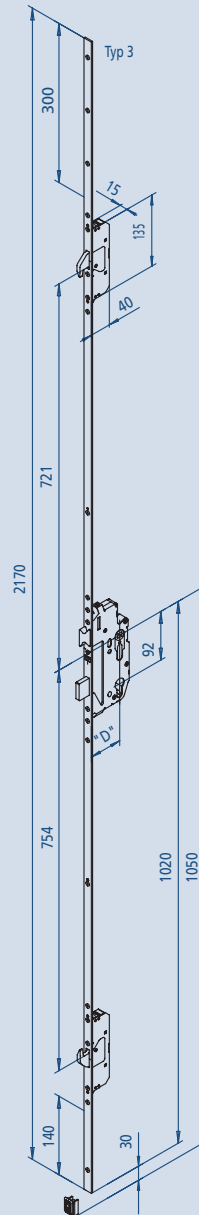

Typ 1



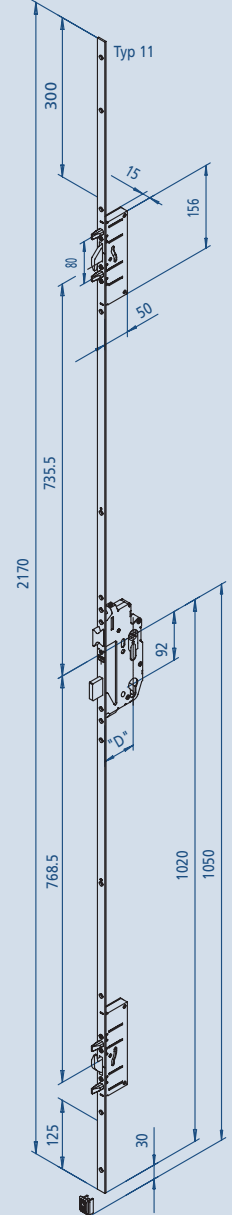

Typ 8



Typ 3

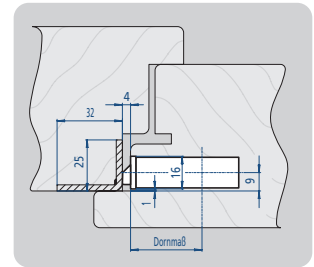


Typ 11



Winkelschließteile

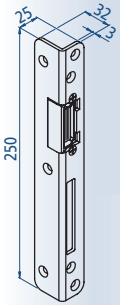
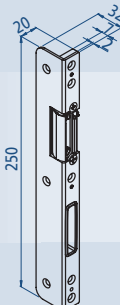
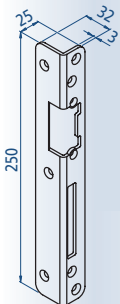
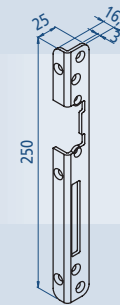

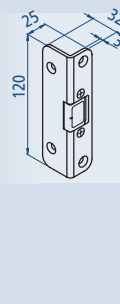
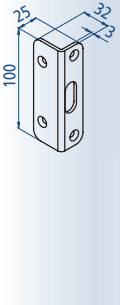
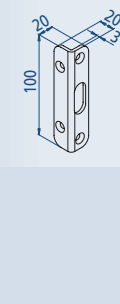
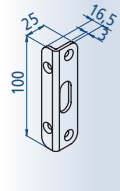
Falzluft 4 mm
 Achsmaß 9 mm
 Flachstulpe 16 mm




	Schließteile	Ausführung	Türrichtung	Art.-Nr. FUHR-Silver*	Verpackungseinheit	Art.-Nr. Fräslöhre	Art.-Nr. Frässhablone
	Fallen-/Riegel-Schließteil	mit verstellbarem Fallen-teil 47754	DIN links DIN rechts	RWF45601LX RWF45601RX	25 25	LD810-01	LD69266 LD69281 LD69267
	Fallen-/Riegel-Schließteil	mit FUHR E-Öffner	DIN links DIN rechts	RYWF57028LX RYWF57028RX	10 10	LD810-01	LD69530 LD69531 LD69532
	Fallen-/Riegel-Schließteil	vorgerichtet für E-Öffner	DIN links DIN rechts	RWE45600LX RWE45600RX	25 25	LD810-01	LD69266 LD69281 LD69267
	Bolzenriegel-Schließteil	verstellbar mit Topf		RRW48027X	50	LD810-02	LD69270 LD69286 LD69271
	Bolzenriegel-Schließteil			RRW47748X	50	LD810-02	LD69268 LD69287 LD69269
	Bolzenriegel-Schließteil			RRW47749X	50	LD810-02	LD69287 LD69298 LD69275
	Schwenkriegel-Schließteil	verstellbar mit Topf		RCW48028X	25	LD810-02	LD69272 LD69285 LD69273
	Schwenkriegel-Schließteil			RCW48019X	20	LD810-02	LD69270 LD69284 LD69271
	Sperrbügel-Schließteil		DIN links DIN rechts	RX54656LX RX54656RX	25 25	LD810-01	LD69503 LD69502 LD69504

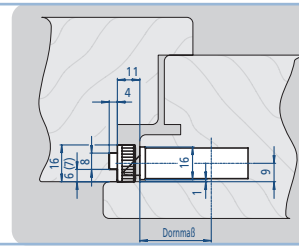
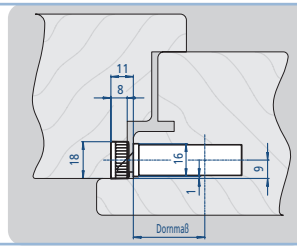
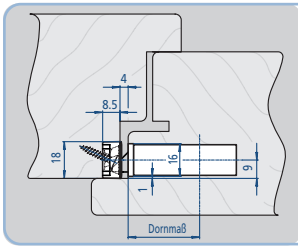
* Ausführung Duplex matt vernickelt auf Anfrage

Winkel- und Flachschießteile

	Schließteile	Ausführung	Türöffnung	Art.-Nr. FUHR-Silver*	Verpackungseinheit	Art.-Nr. Fräslehre	Art.-Nr. Frässhablone
	Fallen-/Riegel-Schließteil	mit verstellbarem Fallenteil 47754	DIN links DIN rechts	RWF45601LX RWF45601RX	25 25	LD810-01	LD69266 LD69281 LD69267
	Fallen-/Riegel-Schließteil	mit FUHR E-Öffner	DIN links DIN rechts	RYWF57029LX RYWF57029RX	10 10	LD810-01	LD69530 LD69531 LD69532
	Fallen-/Riegel-Schließteil	vorgerichtet für E-Öffner	DIN links DIN rechts	RWE45600LX RWE45600RX	25 25	LD810-01	LD69266 LD69281 LD69267
	Fallen-/Riegel-Schließteil	vorgerichtet für E-Öffner	DIN links DIN rechts	RWE47849LX RWE47849RX	20 20	LD810-01	LD69266 LD69282 LD69277
	Fallen-/Riegel-Schließteil			RW45602X	20	LD810-01	LD69295 LD69283 LD69274
	Bolzenriegel-Schließteil	verstellbar mit Topf		RRW48027X	50	LD810-02	LD69270 LD69286 LD69271
	Bolzenriegel-Schließteil			RRW47817X	50	LD810-02	LD69268 LD69287 LD69269
	Bolzenriegel-Schließteil			RRW47816X	50	LD810-02	LD69287 LD69298 LD69275
	Bolzenriegel-Schließteil			RRW48059X	50	LD810-02	LD69268 LD69287 LD69278

Schließteile für **Wannenfräsung** und für **Eurofalz/Euronut**

Schließteile	Ausführung	Türrichtung	Art.-Nr. FUHR-Silver*	Verpackungseinheit	Art.-Nr. Fräslehre	Art.-Nr. Frässhablone
 <p>Fall-/Riegel-Schließteil</p>	Fallenteil verstellbar, mit verdeckten Schraublöchern für schräge Verschraubung	DIN links DIN rechts	RFH47988LX RFH47988RX	50 50	LD810-01	LD69293 LD69292**
 <p>Bolzenriegel-Schließteil</p>	verstellbar, mit oberen und seitlichen Schraublöchern		RRFV55161X	50	LD810-02	LD69290 LD69288**
 <p>Bolzenriegel-Schließteil</p>	mit oberen und seitlichen Schraublöchern		RR45905RX	50	LD810-02	LD69290 LD69288**
 <p>Schwenkriegel-Schließteil</p>	mit Topf, mit verdeckten Schraublöchern für schräge Verschraubung		RCH55007X	100	LD810-02	LD69291 LD69288**
 <p>Schwenk- und Duobolzenriegel-Schließteil</p>	mit Topf, mit verdeckten Schraublöchern für schräge Verschraubung		RJH57386X	25	LD810-02	LD69537 LD69538**

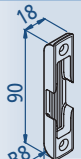
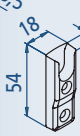
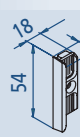
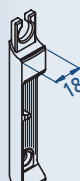





Ausfräsung mit Fräser Ø 16 mm
Falzluf 4 mm
Achsmaß 9 mm
Flachstulpe 16 mm


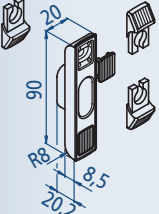
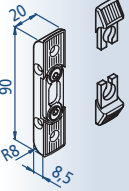
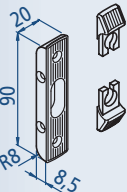
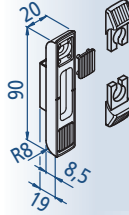
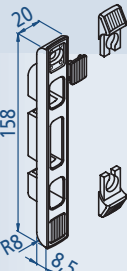
Eurofalz 18 mm
Falzluf 11 mm
 Schließteile mit Endkappen RFHZ85100 verwenden
Achsmaß 9 mm
Flachstulpe 16 mm

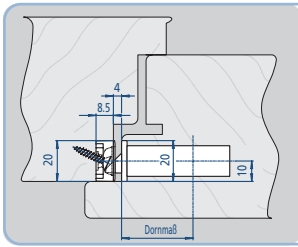
Euronut 6 x 8 x 4 mm
Falzluf 11 mm
 Schließteile mit Endkappen RFHZ85101 verwenden
Achsmaß 9 mm
Flachstulpe 16 mm

Euronut 7 x 8 x 4 mm
Falzluf 11 mm
 Schließteile mit Endkappen RFHZ85102 verwenden
Achsmaß 9 mm
Flachstulpe 16 mm

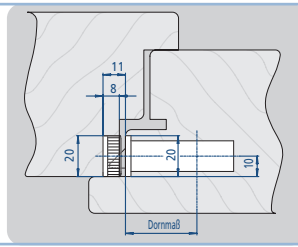
	Schließteile	Ausführung	Türrichtung	Art.-Nr. FUHR-Silver*	Verpackungseinheit	Art.-Nr. Fräslehre	Art.-Nr. Frässhablone
	Rollzapfen-Schließteil	für 4 mm Falzluf		RZ47949X	200	LD810-02	LD69288**
	Rollzapfen-Schließteil	für Eurofalz 18 mm / Falzluf 11 mm		RZ45392BX	200		
	Rollzapfen-Schließteil	für Euronut 7 x 8 x 4 mm / Falzluf 11 mm		RZ48194X	200		
	Auslöseplatte zu 853	Kunststoff, schwarz, zu RFH47988LX/RX für 11 mm Falzluf auf Anfrage	DIN links DIN rechts	RFHAZ83026L RFHAZ83026R	25 25		
	Endkappen	Kunststoff, schwarz, für Eurofalz 18 mm / Falzluf 11 mm		RFHZ85100	100		
	Endkappen	Kunststoff, schwarz, für Euronut 6 x 8 x 4 mm / Falzluf 11 mm		RFHZ85101	100		
	Endkappen	Kunststoff, schwarz, für Euronut 7 x 8 x 4 mm / Falzluf 11 mm		RFHZ85102	100		

Schließteile für **Wannenfräsung** und für **Eurofalz/Euronut**

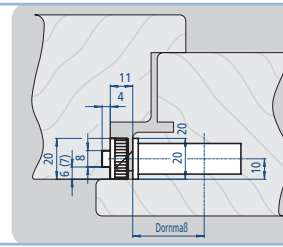
	Schließteile	Ausführung	Türrichtung	Art.-Nr. FUHR-Silver*	Verpackungseinheit	Art.-Nr. Fräslehre	Art.-Nr. Frässhablone
	Fallen-/Riegel-Schließteil	Fallenteil verstellbar, mit verdeckten Schraub-löchern für schräge Verschraubung	DIN links DIN rechts	RFH47987LX RFH47987RX	50 50	LD810-01	LD69293 LD69292**
	Bolzenriegel-Schließteil	mit Topf, mit verdeckten Schraub-löchern für schräge Verschraubung		RRF48026X	50	LD810-02	LD69290 LD69288**
	Bolzenriegel-Schließteil	verstellbar, mit oberen und seitlichen Schraub-löchern		RRFV56353X	50	LD810-02	LD69290 LD69288**
	Bolzenriegel-Schließteil	mit oberen und seitlichen Schraub-löchern		RR47945RX	50	LD810-02	LD69290 LD69288**
	Schwenkriegel-Schließteil	mit Topf, mit verdeckten Schraub-löchern für schräge Verschraubung		RCH54162X	100	LD810-02	LD69291 LD69288**
	Schwenk- und Duobolzenriegel-Schließteil	mit Topf, mit verdeckten Schraub-löchern für schräge Verschraubung		RJH57387X	25	LD810-02	LD69537 LD69538**



Ausfräsung
 mit Fräser Ø 16 mm
Falzluf 4 mm
Achsmaß 10 mm
Flachstulpe 20 mm



Eurofalz 20 mm
Falzluf 11 mm
 Schließteile mit Endkappen
 RFHZ85103 verwenden
Achsmaß 10 mm
Flachstulpe 20 mm



Euronut 6 x 8 x 4 mm
Falzluf 11 mm
 Schließteile mit Endkappen
 RFHZ85104 verwenden
Achsmaß 10 mm
Flachstulpe 20 mm

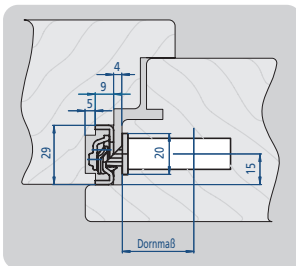
Euronut 7 x 8 x 4 mm
Falzluf 11 mm
 Schließteile mit Endkappen
 RFHZ85105 verwenden
Achsmaß 10 mm
Flachstulpe 20 mm

	Schließteile	Ausführung	Türrichtung	Art.-Nr. FUHR-Silver*	Verpackungs- einheit	Art.-Nr. Fräslehre	Art.-Nr. Frässhablone
	Rollzapfen- Schließteil	für 4 mm Falzluf		RZ47950X	200	LD810-02	LD69288**
	Rollzapfen- Schließteil	für Eurofalz 20 mm / Falz- luf 11 mm		RZ45209X	200		
	Rollzapfen- Schließteil	für Euronut 7 x 8 x 4 mm / Falzluf 11 mm		RZ48194X	200		
	Auslöseplatte zu 853	Kunststoff, schwarz, zu RFH47987LX/RX für 11 mm Falzluf auf Anfrage	DIN links DIN rechts	RFHAZ83033L RFHAZ83033R	25 25		
	Endkappen	Kunststoff, schwarz, für Eurofalz 20 mm / Falzluf 11 mm		RFHZ85103	100		
	Endkappen	Kunststoff, schwarz, für Euronut 6 x 8 x 4 mm / Falzluf 11 mm		RFHZ85104	100		
	Endkappen	Kunststoff, schwarz, für Euronut 7 x 8 x 4 mm / Falzluf 11 mm		RFHZ85105	100		

* Ausführung Duplex matt vernickelt auf Anfrage, ** nicht erforderlich bei Eurofalz / Euronut

Schließleisten für 1- und 2-flügelige Türen – Drückerhöhe 1050 mm

	Schließleisten	Ausführung	Türrichtung	Art.-Nr. FUHR-Silver*	Verpackungs- einheit
	1 Schließleiste für 2 Bolzenriegel	verstellbar	DIN links DIN rechts	RL57220LX RL57220RX	5 5
	2 Schließleiste für 2 Bolzenriegel	verstellbar, mit Sperr- bügel	DIN links DIN rechts	RL57500LX RL57500RX	5 5
	3 Schließleiste für 2 Schwenk- riegel	verstellbar	DIN links DIN rechts	RL57161LX RL57161RX	5 5
	4 Schließleiste für 2 Schwenk- riegel	verstellbar, mit Sperr- bügel	DIN links DIN rechts	RL57501LX RL57501RX	5 5
	5 Schließleiste für 4 Schwenk- riegel	verstellbar	DIN links DIN rechts	RL57216LX RL57216RX	5 5
	6 Schließleiste für 2 Schwenk- und Duobolzen- riegel	verstellbar	DIN links DIN rechts	RL57286LX RL57286RX	5 5

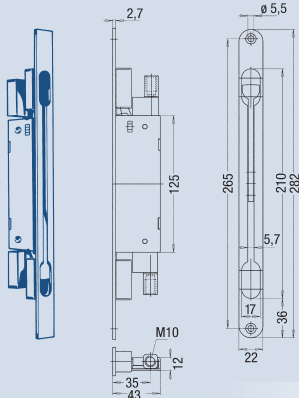
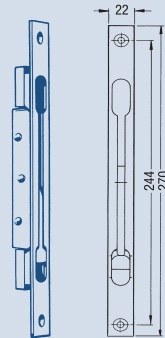
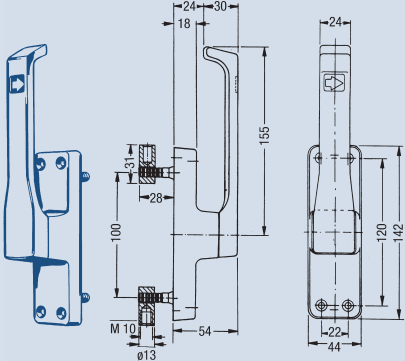
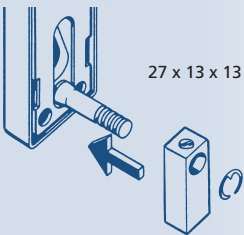


Falzluft 4 mm
Achsmaß 15 mm
Flachstulpe 20 mm

	Schliebleisten/ Schließeile	Ausführung	Türrichtung	Art.-Nr. FUHR-Silver*	Verpackungs- einheit
7	 Schliebleiste für 2 Schwenk- und Duobolzen- riegel	verstellbar, mit Sperr- bügel	DIN links DIN rechts	RL57502LX RL57502RX	5 5
8	 Schliebleiste zu 853	verstellbar	DIN links DIN rechts	RL57044LX RL57044RX	5 5
9	 Stulptürver- schluss für 2 Schwenkriegel Verlängerung oben	für 2-flügelige Türen, verstell- bar	DIN links DIN rechts	RLS50587LX RLS50587RX RLZ306U29X	5 5 5
	Schließeteil für Bodenschwelle	FUHR-Silver		RRF47750X	50
	Dichtung zu Schließeteil für Bodenschwelle			RU84105	50
	Schließblech für BKV- Bodenschwelle, thermisch getrennt	verstellbar, KTL schwarz		RRV56798S	50
	Schließblech für BUG-/ Gutmann- Bodenschwelle, thermisch getrennt	verstellbar, KTL schwarz		RRV56952S	50

* Ausführung Duplex matt vernickelt auf Anfrage

Lösungen für den Standflügel 2-flügeliger Türen

	Artikel	Ausführung*	Türöffnung	Art.-Nr.	Verpackungs- einheit
	Basküle- Verschluss 345 K	35 mm Dorn, Stulpe 22 x 282 mm abgerundet, mit Schraub- löchern, verzinkt		BK345K22AR	5
	Basküle- Verschluss 344 KT	35 mm Dorn, Stulpe 22 x 270 mm käftig, mit Schraub- löchern, verzinkt		BK344KT35	5
	Tür-Treibriegel 970	silberfarbig eloxiert	links rechts	TP970LE TP970RE	1 1
	Gewinde- ansätze M 10	zu Tür-Treib- riegeln 970		ZA02	10

Artikel	Ausführung*	Art.-Nr.	Verpackungseinheit
Rundstangen 10 mm Ø	verzinkt, 1.500 mm lang 2.250 mm lang 2.500 mm lang	QRG10V15 QRG10V22 QRG10V25	1 1 1
 Stangen- führungen	für 10 mm Rundstangen, KTL schwarz	RS57368	50
 Schließteil für Bodenschwelle	FUHR-Silver	RRF47750X	50
 Dichtung zu Schließteil für Bodenschwelle		RU84105	50
 Schließblech für BKV- Bodenschwelle, thermisch getrennt	verstellbar, KTL schwarz	RRV56798S	50
 Schließblech für BUG-/ Gutmann- Bodenschwelle, thermisch getrennt	verstellbar, KTL schwarz	RRV56952S	50

* andere Ausführungen auf Anfrage

Sie können mehr erwarten – Service den Sie nutzen sollten

Hoher Qualitätsstandard

Eine nahezu 150-jährige Erfahrung ist der Garant für unseren hohen Qualitätsstandard. Bestätigt durch die DIN ISO 9001.



Lange Lebensdauer

Der Einsatz hochwertiger Materialien gewährleistet eine dauerhafte Funktion. Permanente Prüfungen bei nationalen und internationalen Prüfinstituten bürgen für technisch ausgereifte Produkte.




Unser Service für Sie

Ständige Tests auf eigenen Prüfständen sichern die hohe Qualität unserer MULTISAFE-Verriegelungssysteme. Gerne stellen wir Ihnen auch unsere hauseigenen Teststände für Element-Vorprüfungen zur Verfügung. Vereinbaren Sie einen Termin mit uns.



Geprüfte Sicherheit

FUHR MULTISAFE Mehrfachverriegelungen sind nach internationalen Standards geprüft.



PAS 023 + 024



Technische Unterstützung

Unsere kompetenten Außendienst-Mitarbeiter stehen Ihnen gerne für technische Beratungen vor Ort zur Seite.



Immer up to date

Unsere Innendienst-Mitarbeiter werden durch permanente Schulungen auf dem neuesten Stand der Technik gehalten.



Schnelle Lösungen

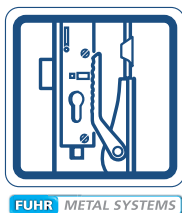
Unsere hochmoderne Fertigung ermöglicht die Realisierung von individuellen Lösungen innerhalb kürzester Zeit.



EAN-Nummer

Alle Artikel sind auf den Verpackungen, Lieferscheinen, Auftragsbestätigungen und Rechnungen mit EAN-Nummern ausgezeichnet.

Gern informieren wir Sie auch über innovative Lösungen aus weiteren Produktbereichen



Ihr Fachhändler